

“ 2023  
학생 창업유망팀  
300 ”

# 2023 산학협력 EXPO 학생창업 페스티벌 성장트랙(전문대) 제품전시회 참여 가이드

[주최]  교육부

[주관]  한국연구재단  한국청년기입기정신재단

[후원]  전문대 LINC3.0 사업단 협의회

# 1. 제품전시회 안내

- 행사명 : 2023 산학협력 EXPO 학생창업 페스티벌 성장트랙 제품전시회
- 일 정 : 2023년 11월 8일 (수) ~ 2023년 11월 10일 (금) / 3일 간  
 ※ 전시 1일 전 오후 17시부터 ~ 당일 오전 10시 전까지 사전 세팅 완료 (상세 세팅 일정은 추후 안내 예정)
- 장 소 : DCC대전컨벤션센터 제2전시장 (대전 유성구 엑스포로 107)
- 대 상 : 2023년도 경진대회 성장트랙(전문대) 20팀
- 내 용 : 사업 아이템 전시 / 전문가 평가 / 참관객 투표 / 우수팀 및 인기상 시상

성장트랙(전문대) 제품전시회 참가팀 혜택			
구분	참가팀 혜택 및 우수팀 시상규모		
전시 참가팀	모든 팀에게 사업고도화 지원금 팀 당 100만원 지급		
우수팀	대상 (1팀)	사회부총리 겸 교육부장관상 및 상금 500만원	전문가평가(100%)로 선정
	최우수상 (1팀)	한국연구재단 이사장상 및 상금 300만원	
	우수상 (1팀)	한국청년기업가정신재단 이사장상 및 상금 150만원	
	장려상(1팀)	한국청년기업가정신재단 이사장상 및 상금 150만원	
	인기상(5팀)	상금 50만원 (상장 별도 없음)	참관객 투표(100%)로 선정

※ 전문가평가를 통해 우수상(대상~장려상) 수상팀은 인기상 시상에서 제외

# 1. 제품전시회 안내

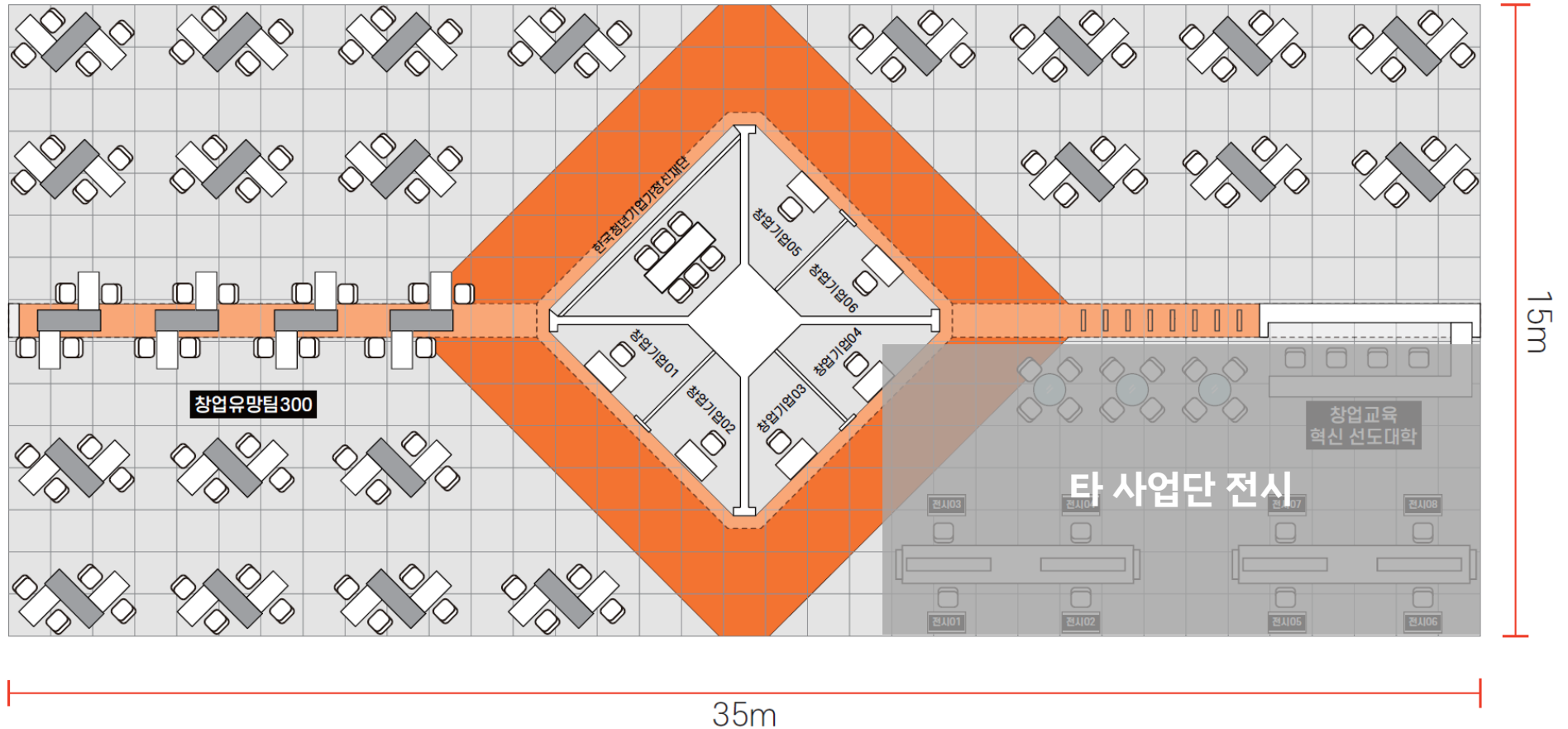
## 성장트랙 제품전시관 위치



# 1. 제품전시회 안내

## 성장트랙 제품전시관 도면


※ 팀별 부스 위치는 추후 안내 예정



# 1. 제품전시회 안내

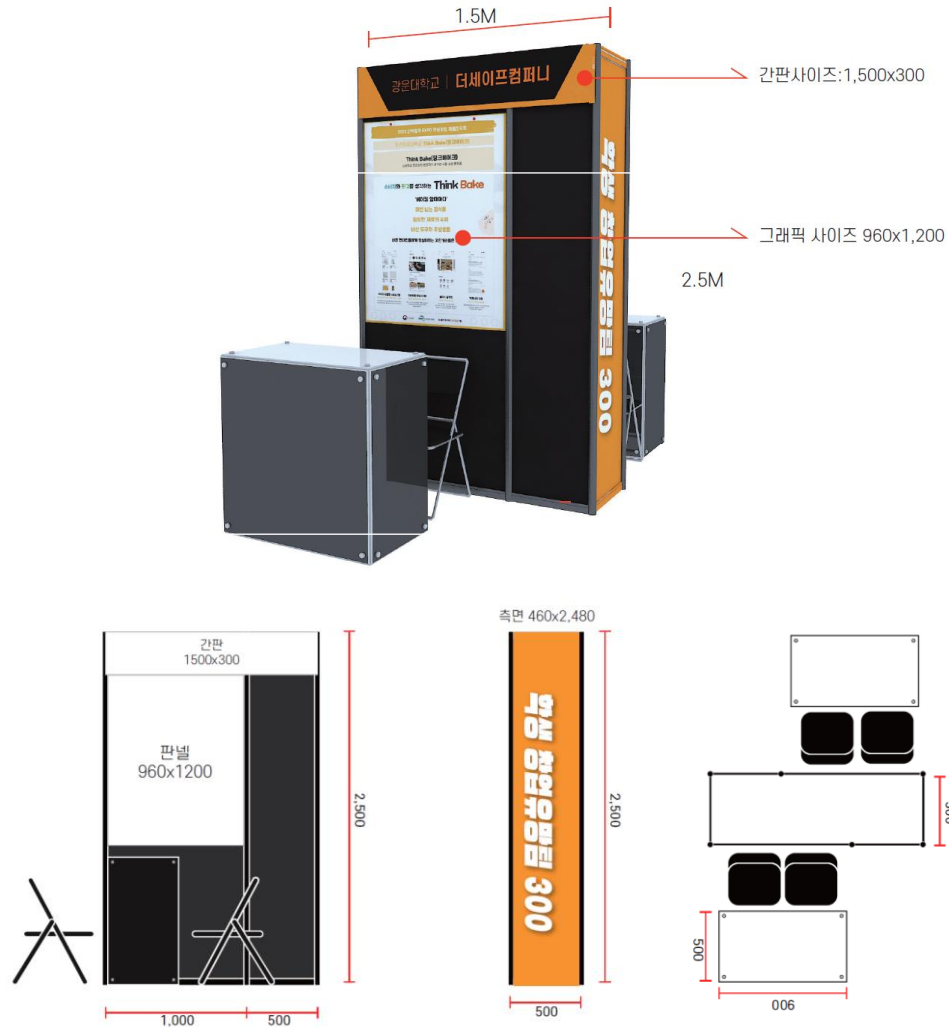
## 성장트랙 제품전시관 조감도

※ 팀별 부스 위치는 추후 안내 예정



## 2. 전시참여 안내

### ■ 부스 구성



### ■ 안내사항

- 전시 1일 전 17시 이후부터 사전 세팅 가능
  - ※ 세팅 일정은 변동될 수 있으며,  
세팅 관련 안내사항은 카카오톡 채널을 통해 제공지 예정
- 당일 오전 10시 전까지 부스 세팅 필히 완료
  - ※ 10시 전까지 세팅 완료 가능하면 당일 세팅 진행해도 무관
- 팀 당 2명 본인 부스에 필수 상주 (대표 1, 팀원 1)
- 전시 테이블 크기를 고려하여 전시품 준비
  - ※ 전시 테이블 크기: 0.9m X 0.5m
- 숙박비 및 교통비 미지원
  - ※ 사업고도화 상금 활용

### 3. 자료 제출 안내

- 제출자료 : 1) 참가 신청서  
2) 패널 작성본 (PPT or AI파일)
  - ※ 압축파일로 제출 (첨부파일명 : 팀명\_대표자.zip)
- 제출기한 : 2023년 10월 27일(금) 오전 11:30 까지 제출 / 기한 엄수
- 제출장소 : [submit0901@gmail.com](mailto:submit0901@gmail.com) 에 메일로 제출
  - ※ 이메일 제목 : [전문대] 팀명\_제품전시회 자료 제출

패널 제작 세부일정	
내용	일정
참가팀 자료 제출	10월 27일(금) 오전 11:50 까지
자료 검수 및 수정 (운영사무국 진행)	10월 27일(금) 오후 ~ 10월 31일(화)

# 4. 패널 작성 가이드

## 성장트랙 제품전시회 패널 제작 가이드 (PPT ver.)



### 아이템명

※ 학교명/팀명은 부스 간판에 기재되므로, 패널에는 '아이템명'을 작성

아이템 한 줄 소개  
(30자 이내, 띄어쓰기 포함)

### 1. PPT 제작 (자유양식)

사업 아이템 소개 내용을 한 페이지에 담을 수 있도록 PPT로 제작  
- 작업사이즈 : 픽셀 기준: 2400\*2600(px) / 밀리미터 기준: 850\*930(mm)  
※ 원본 파일의 슬라이드 크기 조정 금지  
- Tip : 이미지 첨부 시 화질이 Full HD에 가까울 수록 출력 시 해상도가 선명함

### 2. 파일 저장 (PDF)

제작한 PPT를 수정 가능한 ①PPT 원본 버전과 ②PDF 버전 2가지로 저장  
- 파일명 : 팀명\_패널디자인

### 3. 자료 제출

PPT 버전과 PDF 버전 두가지 모두 메일로 제출  
※ 6페이지 참고



# 4. 패널 작성 가이드

## 성장트랙 제품전시회 패널 제작 가이드 (illustrator ver.)



### 아이템명

※ 학교명/팀명은 부스 간판에 기재되므로, 패널에는 '아이템명'을 작성

### 아이템 한 줄 소개

(30자 이내, 띄어쓰기 포함)

### 1. 내용 제작 (자유양식)

사업 아이템 소개 내용을 한 페이지에 담을 수 있도록 AI로 제작

- 작업사이즈 : 픽셀 기준: 2400\*2600(px) / 밀리미터 기준: 850\*930(mm)

- Tip : 이미지 첨부 시 화질이 Full HD에 가까울 수록 출력 시 해상도가 선명함

### 2. 파일 저장 (AI)

제작한 자료를 AI 파일로 저장

※ 텍스트 아웃라인 및 이미지파일 연결 필수

- 파일명 : 팀명\_패널디자인

### 3. 자료 제출

AI 파일을 메일로 제출

※ 6페이지 참고

## 5. 온라인 전시관 자료 등록 안내

1) 공지사항 첨부파일 [별첨3. 2023 산학협력 EXPO 우수성과 전시 작성 가이드] 확인

2) 가이드에 따라 산학협력 EXPO 홈페이지에 개별적으로 자료 등록 진행

※ 산학협력 EXPO 홈페이지 : <https://uicexpo.org/?prereg=1>

■ 등록기한 : 2023년 10월 27일 (금) 오전 11:30 까지

■ 등록자료 : 모의투자대회의 아이템 소개자료 활용 (\* 자료 보완하여 등록 가능)

■ 등록방법 (세부내용은 우수 성과 전시 작성 가이드 참고)

- 각 참가팀에게 부여된 온라인 전시관 자료등록 ID/PW를 활용하여 로그인

※ ID/PW정보는 카카오톡 채널로 개별안내 예정

- 가이드에 따라 회원가입 및 자료등록 실시

※ 자료등록 시 전시분야 선택 : '창업교육 및 창업문화 활성화 - 학생 창업유망팀 300 - 전문대' 선택

※ 가이드 내 '사업단'으로 표현된 부분을 '창업팀'으로 이해하시고 자료등록 하시면 됩니다.

## 6. 평가 안내

### ■ 전문가 평가

- 심사일정 : 11/8(수) ~ 11/10(금) 중 1일
- 전문가(심사위원)가 모든 팀 부스를 방문하여 평가 진행
  - ※ 심사위원들이 부스에 방문하면 아이템을 잘 설명해 주세요.
- 심사지표 : 문제인식(20), 실현가능성(35), 성장전략(35), 팀 구성(10)
- 전문가 평가 결과를 100% 반영하여 대상(1), 최우수상(1), 우수상(1), 장려상(1) 선정

### ■ 참관객 투표

- 투표기간 : 11/8(수) ~ 11/10(금)
- 참관객이 참가팀의 제품 및 아이템 설명을 바탕으로 우수 창업팀에 대한 투표 실시  
(참관객 1인당 최대 3팀까지 투표 가능)
- 참관객 투표 결과를 100% 반영하여 득표순으로 인기상 5팀 선발
  - ※ 인기상은 별도의 상장 발급이 없으며, 전문가 평가를 통한 수상팀(대상~장려상)은 인기상 수상 불가

# 7. 시상 안내

## 성장트랙(전문대) 제품전시회 우수팀 시상 및 상금 지급 규모

구분	상훈	훈격	상금(원)	규모(팀)	반영평가
성장트랙 (전문대)	대상	사회부총리 겸 교육부장관상	5,000,000	1	전문가 평가 100%
	최우수상	한국연구재단 이사장상	3,000,000	1	
	우수상	한국청년기업가정신재단 이사장상	1,500,000	1	
	장려상	한국청년기업가정신재단 이사장상	1,500,000	1	
	인기상	-	팀당 500,000	5	참관객 투표 100%
	사업 고도화 지원금	-	팀별 1,000,000	20	-
소 계			33,500,000	-	

“ 2023  
학생 창업유망팀  
300 ”

# 2023 산학협력 EXPO 학생창업 페스티벌 성장트랙(전문대) 제품전시회 참여 가이드

- END -

문의: 카카오톡 채널 '창업유망팀 300'

[주최]  교육부

[주관]  한국연구재단  한국청년기입기정신재단

[후원]  전문대 LINC3.0 사업단 협의회